

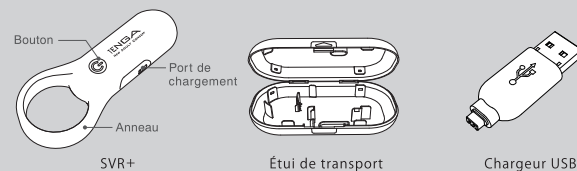
# TENGA | SVR PLUS

## SMART VIBE RING PLUS

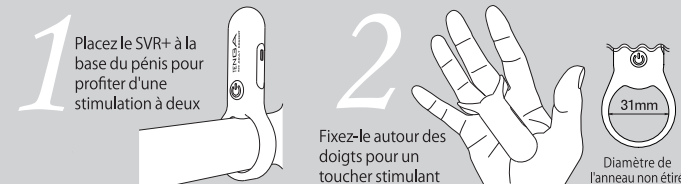
## MANUEL D'UTILISATION

Veuillez lire le manuel d'utilisation avant toute utilisation et conservez-le pour consultation ultérieure.

### Pièces incluses



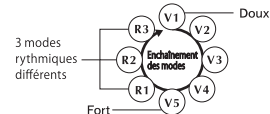
### Instructions d'utilisation



### Schéma des vibrations

- Appuyez sur le bouton et maintenez-le enfoncé pour allumer/éteindre l'appareil.
- Démarrez par la vibration V1.
- Appuyez sur le bouton pour passer d'un mode à l'autre.

5 forcos de vibration (V1-V5) et 3 modes rythmiques (R1, R2, R3)



### ⚠ Avertissement concernant l'utilisation du SVR+

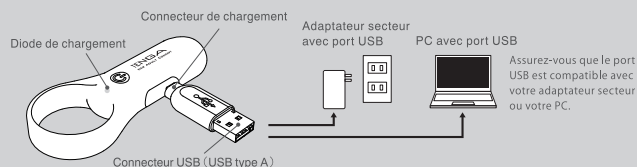
Le SVR+ est en silicone souple, mais la sensation de confort ou d'étroitesse dépendra de chaque individu. Si vous vous sentez trop à l'étroit, ou remarquez des effets indésirables, cessez immédiatement l'utilisation et consultez un médecin. Le silicone va s'étirer progressivement du fait de l'utilisation régulière du produit. Au fil des utilisations, si vous sentez que l'anneau devient trop lâche, il est temps de changer le SVR+ et d'en acheter un nouveau.



1

2

### Chargement



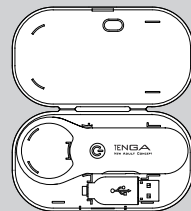
※ Le chargeur USB du TENGA SVR est également compatible avec le SVR+

- 1 Présentez le chargeur USB le symbole USB vers le haut, et branchez-le sur le SVR+.
- 2 Connectez le chargeur USB à un adaptateur c.a. ou un PC compatible. Si le chargement se fait correctement, la diode s'allume. Lorsque le chargement est terminé, la diode s'éteint.
- 3 Retirez le chargeur USB horizontalement pour ne pas l'endommager ou abîmer le port USB du dispositif de charge.

- ⚠ Ne forcez jamais les prises dans les ports. Cela pourrait endommager le produit.
- ⚠ Assurez-vous TOUJOURS que les ports sont secs après nettoyage. Si les ports sont mouillés, vous risquez d'endommager le produit et courez un danger d'électrocution ou de mort.
- ⚠ N'utilisez pas de chargeur rapide ou autre dont la tension de sortie est supérieure à 5V1 A. Cela pourrait endommager le produit.

### Stockage

Placez le SVR+ et le chargeur USB dans l'étui de transport comme montré dans l'image, fermez-le avant de le ranger.



- ⚠ Chargez toujours complètement le SVR+ si vous ne l'avez pas utilisé pendant une période prolongée.
- ⚠ Chargez complètement la batterie au moins tous les 6 mois pour éviter qu'elle ne se dégrade.
- ⚠ Ne branchez pas ou ne retirez pas le chargeur USB les mains mouillées.
- ⚠ Le chargeur USB N'EST PAS étanche.

3

4

### Attention

- Nettoyez toujours l'appareil avant la première utilisation et avant chaque utilisation à l'eau froide ou tiède. Ne pas utiliser d'eau chaude et ne pas faire bouillir l'appareil.
- Conservez le produit à l'écart des endroits humides, chauds et de la lumière directe du soleil. Cela pourrait endommager le produit ou provoquer un incendie.
- Ne pas nettoyer avec des produits acides ou alcalins. Cela pourrait déformer le produit.
- Conservez hors de portée des enfants. Les pièces détachées peuvent présenter un danger d'étouffement.
- NE JAMAIS faire tomber ou exposer à des tensions qui pourraient endommager l'appareil.
- Ne pas utiliser en cas de fatigue ou sous l'influence de l'alcool, au risque de vous blesser.
- Conservez à l'abri des flammes. Ne pas utiliser en fumant. Cela pourrait provoquer un incendie.
- Ne pas utiliser dans l'eau salée ou l'eau de mer. Cela pourrait endommager le produit.
- Ne pas laisser dans l'eau de manière prolongée. Cela pourrait endommager le produit.
- Si vous notez des effets indésirables pendant l'utilisation, arrêtez immédiatement usage et contactez un médecin. Un usage prolongé peut causer des blessures ou des problèmes de santé.
- Ne pas prêter l'appareil pour éviter tout risque de transmission de maladies contagieuses et d'infections.
- Ne pas utiliser plus de 15 minutes sur la même partie du corps.
- Toujours éteindre après utilisation pour éviter tout accident corporel ou dommage matériel.
- Connectez toujours le chargeur USB dans le bon sens afin d'éviter tout risque de dommage ou d'incendie.
- Ne pas charger le produit lorsqu'il est en marche. Cela pourrait endommager le produit ou provoquer un incendie.
- Ne tordez pas, ne pliez pas, ne forcez jamais pour retirer le chargeur USB.
- Ne pas placer le câble sous des objets lourds ou chauds. Cela pourrait provoquer une surchauffe ou un incendie.
- Lorsque le produit n'est pas en charge, débranchez toujours le chargeur USB de la source d'alimentation pour éviter l'accumulation de poussières ou de saletés susceptibles de provoquer un incendie ou un choc électrique.
- Nettoyez régulièrement la prise USB et le chargeur USB car l'accumulation de poussières sur ces éléments peut provoquer un incendie.

### Attention

- Ne pas étirer outre mesure l'enveloppe silicone. Elle pourrait craquer ou être endommagée.
- Ne pas retirer cette enveloppe en silicone. Cela pourrait endommager le produit et provoquer un incendie.
- Ne pas chercher à réparer le produit vous-même s'il s'avérait défectueux. Cela pourrait présenter des risques électriques ou d'incendie et vous mettre en danger.
- Si vous portez un stimulateur cardiaque (pacemaker) ou autre dispositif médical électrique, si vous êtes enceinte, si vous suivez un traitement médical ou en cas de doute sur votre santé, veuillez demander un avis médical avant d'utiliser ce produit.
- NE JAMAIS utiliser sur une peau lésée, irritée ou toute autre zone corporelle nécessitant des soins médicaux.
- Si l'appareil s'avère défectueux, cessez immédiatement de l'utiliser et arrêtez-le. Prolonger son utilisation pourrait causer des blessures.
- Débranchez TOUJOURS le chargeur USB de l'appareil avant de le nettoyer.
- Ne manipulez pas le chargeur USB avec des mains mouillées. Cela pourrait provoquer une surchauffe ou un incendie.
- N'utilisez pas le produit si le chargeur USB ou les connecteurs sont endommagés ou semblent mal enfilés. Prolonger son utilisation pourrait causer un court-circuit ou des risques électriques ou d'incendie.

7

8

### Instructions

- Ne pas essayer d'insérer le produit dans quelque partie du corps que ce soit, de l'avaloir ou de le mettre à la bouche.
- Ne pas utiliser d'huile de massage, huile pour bébé ni aucun autre lubrifiant à base d'huile.
- Ne pas utiliser de lubrifiants à base de silicone. Seuls les lubrifiants à base d'eau sont compatibles avec le SVR+.
- Le SVR+ est étanche jusqu'à 50 cm. Éviter de le plonger au-delà de cette profondeur ou de le soumettre à de forts courants. Cela pourrait endommager le produit.

### Nettoyage et stockage

- Nettoyez toujours l'appareil avant la première utilisation et avant chaque utilisation à l'eau froide ou tiède.
- Si vous utilisez du savon, utilisez un savon neutre et doux.
- Essuyez avec un tissu et laissez sécher dans un endroit frais et sec. Rangez l'appareil dans son étui de transport pour le conserver.
- Stocker dans un endroit frais et sec, à l'abri de la lumière.
- Ne conservez pas le produit près d'insecticides, de solvants, de produits très odorants tels que des parfums ou des désodorisants, articles en silicone ou produits à base d'huile.
- Si vous devez nettoyer le chargeur USB, essuyez-le délicatement avec un chiffon humide.

### Modalités d'élimination

Consignes de recyclage des déchets d'équipements électriques et électroniques Ce symbole, représentant une poubelle sur roues barrée d'une croix, indique que le produit doit être recyclé séparément des autres déchets. Ne pas jeter dans les ordures ménagères. Le produit est équipé d'une batterie Li-ion.



5

6

### Garantie du produit

Ce produit est couvert par une garantie de SIX (6) MOIS à compter de la date d'achat d'origine contre tout vice de fabrication ou de matériel. Si vous remarquez un défaut sur le produit pendant la période de garantie, TENGA Co., Ltd. pourra décider, à sa propre discrétion, de remplacer gratuitement le produit. La garantie du produit couvre les pièces actives de l'appareil et ne s'applique pas dans les cas suivants :

- Absence de reçu d'achat original et du manuel d'utilisation.
- Méthode d'utilisation anormale ou jugée inappropriée ou toute autre méthode présentée dans ce manuel et considérée comme annulant la garantie.
- Dommages causés pendant le transport du produit, son déplacement ou tout autre accident matériel.
- Dommages superficiels causés par une utilisation normale de l'appareil.
- Dommages causés par des catastrophes naturelles ou utilisation d'une tension inappropriée.

Pour toute demande concernant la garantie : [tenga-global.com/fr/contact/](http://tenga-global.com/fr/contact/)

### Garantie du produit

Nom : \_\_\_\_\_

Adresse : \_\_\_\_\_

Numéro de téléphone : \_\_\_\_\_

Période de garantie : 6 mois

Date d'achat : \_\_\_\_\_

Lieu d'achat : \_\_\_\_\_  
(Nom du magasin, adresse, numéro de téléphone)

Joindre le reçu d'achat

9

### Spécifications du produit

Nom et code du produit	SVR PLUS [SMART VIBE RING PLUS] BLACK / VRP-001
Durée de fonctionnement / Temps de charge	Env. 40 min (à pleine puissance) / Env. 60 min (à 5 V 1000 mA)
Dimensions / Poids	Env. 97 x 38 x 17 mm (Haut.Xlarg.XProf.) / Env. 34 g
Contient	SVR+, chargeur USB, étui de transport, manuel d'utilisation
Composition	SVR+ : silicone, PC, ABS, batterie Li-ion. Étui de transport : PP Chargeur USB : PVC

● Avertissement : Lors de l'utilisation du SVR+ Le SVR+ est en silicone souple, mais veillez à ne pas entraver le flux sanguin avec l'anneau. La matière va s'étirer progressivement avec le temps du fait de l'utilisation régulière du produit. Si vous trouvez que l'anneau est distendu, il est temps de changer le SVR+ et d'en acheter un nouveau.

[www.tenga-global.com/fr](http://www.tenga-global.com/fr)

Fabriqué par TENGA Co., Ltd.  
Conçu par TENGA, Tokyo, FABRIQUÉ EN CHINE Modèle déposé  
[VRP01G02-20]

10