tenga.co/contact

EN Contact Us
FR Pour toute demande ou renseignement
DE Für Anfragen
ES Contáctenos
IT Per richieste
SV För förfrågningar
PL W przypadku zapytań
NL Voor vragen
PT Para mais informações
DA For forespørgsler
CN 联系我们

[TSV01P05-22]

h4

TENGA | SVR
SMART VIBE RING

USER MANUAL

Always read User Manual before use and store this manual without disposing.

Scan for User Manual

h1

Included Parts

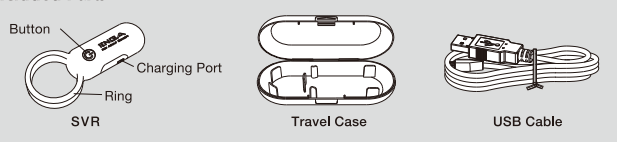

Vibration Patterns

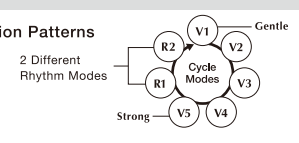

- Press & Hold to turn ON / OFF
- Starts from pattern V1
- Press Button to cycle through modes
- 5 Vibration Strengths & 2 Rhythm Modes Available

1

How to Use

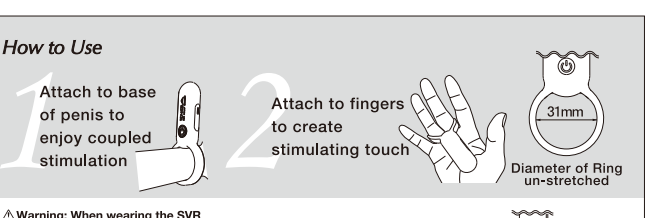

⚠**Warning: When wearing the SVR**
The SVR uses a soft silicone, but tightness of the item is subjective to the user. If you feel the tightness is too much, or see any adverse effects cease use immediately and consult a medical professional.The silicone material will stretch due to wear-and-tear from normal, multiple uses. If you feel the Ring is

Do not forcibly over-stretch the Ring.

2

How to Charge

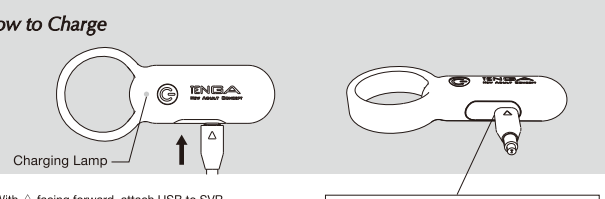

① With △ facing forward, attach USB to SVR.
② Connect USB to a PC USB port or USB/wall plug adaptor. If charging correctly, the Charging Lamp will turn on. Once fully charged, the charging lamp will turn OFF.
③ Remove the USB Charger horizontally so as not to damage either the USB Charger or USB port of your charging device

⚠ Do not force plugs into ports. This may lead to damages.
⚠ ALWAYS ensure the ports and plugs are dry after washing. If ports and plugs are wet there is danger of electricution or death, and damage to product.

3

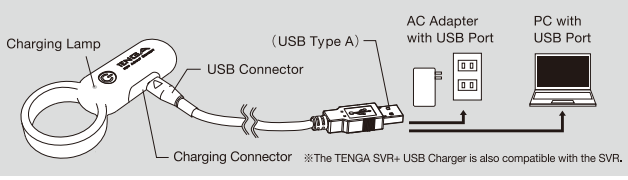

※The TENGA SVR+ USB Charger is also compatible with the SVR.

Please ensure USB is compatible with your AC Wall Plug Adaptor.

⚠ Do not attach/detach USB Cable with wet hands.
⚠ Always Charge fully if you have not used the SVR for prolonged periods.
⚠ To avoid degradation of battery, please ensure to fully charge at least once every 6 months.
⚠ Do NOT charge using speed chargers or adapters over 5V 1000mA. This may lead to damage of product.

4

Instructions

- Do not insert product into body, swallow or place in mouth.
- Do not use with Massage Oils, Baby Oil, or any oil-based lubricant.
- Do not use with silicone based lubricants. The SVR is only compatible with water based lubricants.
- The SVR is waterproof up to 50cm. Do not place in deeper waters or expose to intense streams of water.

Cleaning & Storage

- Always wash before first use and before every use with cold or tepid water.
- If using soap, please only use a mild, neutral soap.
- Dry with a cloth and allow the item to air dry in a cool, dry place. Store in the Travel Case for storage.
- Store away from direct sunlight, in a cool, dry place.
- Please do not store with insecticides, solvents, products with strong scents such as perfumes or air fresheners, silicone items, or oil-based products.

Disposal

Li-ion

- Regarding disposal of Waste Electrical and Electronic Equipment (WEEE).
- The symbol below of a crossed-out dustbin indicates that this item should be taken to an appropriate collection point for proper disposal. Please do not dispose with household waste. Product contains Li-ion Battery.

5

Troubleshooting

? Product won't work / stops immediately / is weak

- Press and hold the power button for 5 seconds or more.
- Is the USB Charger still attached to the item? The item will not turn on while charging.
- Please ensure the product is fully charged. If problem persists, deplete battery completely, then charge again. If problem still persists, the battery may have expired.

? Product won't charge

- Please ensure cables are connected facing the right direction.
- Please ensure cables are connected to all plugs and ports, fully.
- Are any of the ports or chargers dirty?
- Is your wall plug adapter connected to a plug?
- If using a PC/laptop USB port, please ensure PC/laptop is ON and providing electricity to USB. Product will not charge if your PC/laptop is not ON.

6

Attention

- Wash before first use and after every use with cold or tepid water. Do not boil or wash with hot water.
- Keep away from hot, humid places in direct sunlight. This may cause product damage or fire hazards.
- Do not clean with alcohol or highly acidic/alkaline cleaners. This may cause disfiguration of product.
- Keep out of reach of children. Detachable parts may cause choking hazards.
- DO NOT drop or expose to extreme force as this may cause product damage.
- Do not use when tired or under the influence of alcohol as this may cause health troubles.
- Keep away from flames. Do not use when smoking. These may cause fire hazards.
- Do not use in salt water or sea water. This may lead to product damage.
- Do not leave in water for prolonged periods of time. This may lead to product damage.
- If you notice any adverse physical effects during use, cease use immediately and contact a medical professional. Prolonged use may cause injury or health problems.
- Use the least constrictive ring size that maintains an erection, since excessive constriction could injure the penis.
- Device use may bruise or rupture the blood vessels within the penis or scrotum, resulting in petechiae (a small purplish spot on a body surface, such as the skin or a mucous membrane, caused by a minute hemorrhage), hemorrhage (flow of blood from ruptured blood vessels), or the formation of a hematoma (localized swelling filled with blood resulting from a break in a blood vessel).
- Do not share with others to avoid transmission of contagious diseases and infections.
- Do not use on same part of body for over 15 minutes.

7

- **Limit use of the constriction ring to no longer than 30 minutes per use.**
- **Prolonged use of the constriction ring (i.e., without removal) may cause permanent injury to the penis.**

- Use of a constriction ring may aggravate already existing medical conditions such as Peyronie's disease (the formation of hardened tissue in the penis that causes pain, curvature, and distortion, usually during erection); priapism (persistent, usually painful erection of the penis as a consequence of disease and not related to sexual arousal); and urethral strictures (urethral stricture is an area of hardened tissue, which narrows the urethra sometimes making it difficult to urinate).
- Always turn OFF after use to avoid physical accidents or product damage.
- Always connect Cable facing the correct direction to avoid possible damage or fire hazards.
- DO NOT pull cable to unplug from electricity outlet. Pull from the connectors of the cable.
- Pulling from the cable may damage the cable, and may cause electricity hazards, short circuiting, fire hazards and product damage.
- Do not charge the product while ON. This may cause product damage and fire hazards.
- Do not excessively bend USB Cable or wrap Cables in bundles.
- Do not place under heavy objects or near hot objects. These may cause electrical and fire hazards.
- While not charging, always remove USB charger from electricity source to avoid dust or other dirt from causing fire and electric hazards.
- Please occasionally remove dust from USB Plug and USB Cable, as excessive build-up of dust in these areas may cause a fire hazard.

8

Caution

- Do not excessively stretch the Silicone Cover. This may cause snapping or other product damage.
- Do not remove Silicone Cover. This may cause product damage or other defects and is a fire hazard.
- Do not attempt to fix the product if found defective. This may lead to fire and electricity hazards and may put you in danger.
- If you have a pacemaker or other electric medical instrument, are pregnant, are being treated for any medical issue, or otherwise have any concerns regarding your health, please consult a doctor before use of this product.
- Constriction rings do not prevent pregnancy.
- Allow at least 60 minutes between uses, as more frequent use may increase the risk of injury to the penis.
- Do not fall asleep while wearing the constriction ring, since prolonged use of the constriction ring may cause permanent injury to the penis.
- Misuse of a constriction ring may cause bruising, painful injury, or permanent damage to the penis.
- Do not use constriction rings under the influence of alcohol or drugs, since such use may impair the user's judgment and increase the risk of injury to the penis.
- DO NOT use on any damaged, irritated skin or any other bodily areas requiring medical attention.
- If you find the item to be defective, cease use immediately and turn product OFF. Continued use may cause injury.
- Use of this item may exacerbate any existing illness or ailments you may have. If you have any preexisting conditions, please discuss with a doctor before use.
- Always remove product from body after use. Do not sleep with product on body. Leaving the product on your body for extended periods of time may lead to injury.

9

- Extensive use or multiple uses per day may increase risk of injury. We recommend use of up to 30 minutes each time, with a rest period of at least 60 minutes between uses. ● Do not use under the influence of alcohol or drugs. ● Do not use in any way other than stated in this user manual. TENGA Co., Ltd. and its subsidiaries can not be held liable for any use other than that stated in this user manual. ● NOT a contraceptive device. ● Use of this item may cause damage to the veins or cause bleeding and/or clotting of blood. ● Tight constriction may damage the penis. Please use only if the item doesn't seem too tight. ● When washing product, ALWAYS remove USB Cable. ● Do not touch USB Cable with wet hands. This may cause electric or fire hazards. ● Do not use if USB Cable or Connectors are damaged or loose. Continued use may cause short circuiting or electric and fire hazards. ● Do not force plugs into ports. This may lead to product damage.
- ALWAYS ensure the ports are dry after washing. If ports are wet there is danger of electrocution or death, and damage to product. ● Do NOT charge using speed chargers or adapters over 5V 1000mA. This may lead to damage of product.

Product Warranty

This product is covered by a One Year Warranty from the date of purchase. Warranty extended accordingly for countries with longer requirements. Please note the warranty will not cover the following circumstances.

- If you fail to show both this User Manual and Original Purchase Receipt.
- Abnormal usage methods, or usage methods deemed inappropriate or otherwise mentioned as invalidating Warranty in this User Manual.
- Damages made during delivery of product, moving of product or accidental damages.
- Cosmetic damage due to fair use of Product.
- Damages caused by natural disasters or use at wrong voltage.

10

Product Specifications

Product Name and Code	SVRSMART VIBE RINGBLACK / TSV-001PEARL WHITE / TSV-002CARMINE / TSV-003
Running Time /Charging Time	Approx. 60min (at full power) / Approx. 60min (at 5V 1000mA)
Product Dimensions / Weight	Approx. 90×38×16mm (H×W×D) / Approx. 25g *USB Cable Length: 90cm
Contents	SVR Product, USB Cable Travel Case, User Manual
Materials	SVR: Silicone, ABS, Li-ion Battery. Travel Case: PP

- Warning: When using the SVR
The SVR uses a soft silicone, but please ensure you do not constrict bloodflow with the Ring when holding the item. The material will also stretch over time due to everyday wear-and-tear from multiple uses. If you feel the Ring has been stretched, please dispose and consider purchasing a new SVR.

Manufactured by TENGA Co., Ltd.
Designed by TENGA, Tokyo MADE IN CHINA
Patent info: ipr.tenga.co

11

12

TENGA | SVR
SMART VIBE RING

MANUEL D'UTILISATION

Veuillez lire le manuel d'utilisation avant toute utilisation et conservez-le pour consultation ultérieure.

Scanner l'image pour le manuel d'utilisation

13

Instructions

- Ne pas essayer d'insérer le produit dans quelque partie du corps que ce soit, de l'avaler ou de le mettre à la bouche.
- Ne pas utiliser d'huile de massage, huile pour bébé ni aucun autre lubrifiant à base d'huile.
- Ne pas utiliser de lubrifiants à base de silicone. Seuls les lubrifiants à base d'eau sont compatibles avec le SVR.
- Le SVR est étanche jusqu'à 50 cm. Éviter de le plonger au-delà de cette profondeur ou de le soumettre à de forts

Nettoyage et stockage

- Nettoyer toujours l'appareil avant la première utilisation et avant chaque utilisation à l'eau froide ou tiède.
- Si vous utilisez du savon, utiliser un savon neutre et doux.
- Essuyez avec un tissu et laissez sécher dans un endroit frais et sec. Rangez l'appareil dans son étui de transport pour le conserver.
- Stocker dans un endroit frais et sec, à l'abri de la lumière.
- Ne conservez pas le produit près d'insecticides, de solvants, de produits très odorants tels que des parfums ou des désodorisants, articles en silicone ou produits à base d'huile.

Modalités d'élimination

Li-ion

- Consignes de recyclage des déchets d'équipements électriques et électroniques
- Ce symbole, représentant une poubelle sur roues barrée d'une croix, indique que le produit doit être recyclé séparément des autres déchets. Ne pas jeter dans les ordures ménagères. Le produit est équipé d'une batterie Li-ion.

14

Dépannage

? Le produit ne marche pas / s'arrête immédiatement / est faible.

- Appuyez sur le bouton d'alimentation et maintenez-le enfoncé au moins 5 secondes.
- Le chargeur USB est-il toujours branché sur l'appareil ? L'appareil ne s'allume pas quand il est en charge.
- Assurez-vous que l'appareil est complètement chargé. Si le problème persiste, videz la batterie complètement, puis rechargez-la. Si le problème persiste, il se pourrait que la durée de vie de la batterie soit dépassée.
- Le chargeur USB est-il toujours branché sur l'appareil ? L'appareil ne s'allume pas quand il est en charge.

? Le produit ne se charge pas

- Assurez-vous que les câbles sont branchés dans le bon sens. Vérifiez qu'ils sont bien connectés à tous les ports et prises, et bien enfoncés.
- Vérifiez qu'ils sont bien connectés à tous les ports et prises, et bien enfoncés.
- Un des ports ou le chargeur est-il sale ?
- Si vous utilisez un port de PC / portable, assurez-vous que le PC / portable est en marche et qu'il fournit l'électricité nécessaire au port USB.

15

Attention

- Nettoyer toujours l'appareil avant la première utilisation et avant chaque utilisation à l'eau froide ou tiède. Ne pas utiliser d'eau chaude et ne pas faire bouillir l'appareil.
- Conserver le produit à l'écart des endroits humides, chauds et de la lumière directe du soleil. Cela pourrait endommager le produit ou provoquer un incendie.
- Ne pas nettoyer avec des produits acides ou alcalins. Cela pourrait déformer le produit.
- Conserver hors de portée des enfants. Les pièces détachées peuvent présenter un danger d'étouffement.
- Ne JAMAIS faire tomber ou exposer à des tensions qui pourraient endommager l'appareil.
- Ne pas utiliser en cas de fatigue ou sous l'influence de l'alcool, au risque de vous blesser.
- Conserver à l'abri des flammes. Ne pas utiliser en fumant. Cela pourrait provoquer un incendie.
- Ne pas utiliser dans l'eau salée ou l'eau de mer. Cela pourrait endommager le produit.
- Ne pas laisser dans l'eau de manière prolongée. Cela pourrait endommager le produit.
- Si vous notez des effets indésirables pendant l'utilisation, arrêtez immédiatement usage et contactez un médecin. Un usage prolongé peut causer des blessures ou des problèmes de santé.
- Ne pas prêter l'appareil pour éviter tout risque de transmission de maladies contagieuses et d'infections.
- Ne pas utiliser plus de 15 minutes sur la même partie du corps.
- Toujours éteindre après utilisation pour éviter tout accident corporel ou dommage matériel.
- Toujours connecter le câble dans le bon sens afin d'éviter tout risque de dommage ou d'incendie.
- NE PAS tirer sur le câble pour le débrancher au niveau de la prise électrique. Le débrancher au niveau des ports.
- Tirer sur le câble peut l'endommager et provoquer des courts-circuits, des risques électriques, des incendies et endommager l'appareil.
- Ne pas charger le produit lorsqu'il est en marche. Cela pourrait endommager le produit ou provoquer un incendie.
- Ne pas plier le câble USB ni l'enrouler sur lui-même.

16

- Ne pas placer le câble sous des objets lourds ou chauds. Cela pourrait provoquer une surchauffe ou un incendie.
- Lorsque le produit n'est pas en charge, débranchez toujours le chargeur USB de la source d'alimentation pour éviter l'accumulation de poussières ou de saletés susceptibles de provoquer un incendie ou un choc électrique.
- Nettoyez régulièrement la prise USB et le câble USB car l'accumulation de poussières sur ces éléments peut provoquer un incendie.
- Ne pas étirer outre mesure l'enveloppe silicone. Elle pourrait craquer ou être endommagée.
- Ne pas retirer cette enveloppe en silicone. Cela pourrait endommager le produit et provoquer un incendie.
- Ne pas chercher à réparer le produit vous-même s'il s'avérait défectueux. Cela pourrait présenter des risques électriques ou d'incendie et vous mettre en danger.
- Si vous portez un stimulateur cardiaque (pacemaker) ou autre dispositif médical électrique, si vous êtes enceinte, si vous suivez un traitement médical ou en cas de doute sur votre santé, veuillez demander un avis médical avant d'utiliser ce produit.
- NE JAMAIS utiliser sur une peau lésée, irritée ou toute autre zone corporelle nécessitant des soins médicaux.
- Si l'appareil s'avère défectueux, cessez immédiatement de l'utiliser et arrêtez-le. Prolonger son utilisation pourrait causer des blessures.
- Lors du nettoyage du produit, TOUJOURS retirer le câble USB au préalable.
- Ne pas manipuler le câble USB avec des mains mouillées. Cela pourrait provoquer une surchauffe ou un incendie.
- Ne pas utiliser le produit si le câble USB ou les connecteurs sont endommagés ou semblent mal enfoncés. Prolonger son utilisation pourrait causer un court-circuit ou des risques électriques ou d'incendie.
- Ne forcez jamais les prises dans les ports. Cela pourrait endommager le produit.
- Assurez-vous TOUJOURS que les ports sont secs après nettoyage. Si les ports sont mouillés, vous risquez d'endommager le produit et courrez un danger d'électrocution ou de mort.
- Ne chargez pas la batterie avec un chargeur rapide ou un adaptateur de plus de 5 V 1000 mA. Cela pourrait endommager le produit.

17

Garantie du produit

Ce produit bénéficie d'une garantie d'un an à compter de la date d'achat. La garantie est prolongée en fonction des pays où les réglementations exigent une durée plus longue.
La garantie ne s'applique pas dans les circonstances suivantes :

- Absence de reçu d'achat original et du manuel d'utilisation.
- Méthode d'utilisation anormale ou jugée inappropriée ou toute autre méthode présentée dans ce manuel et considérée comme annulant la garantie.
- Dommage causé pendant le transport du produit, son déplacement ou tout autre accident matériel.
- Dommage superficiel causé par une utilisation normale de l'appareil.
- Dommage causé par des catastrophes naturelles ou utilisation d'une tension inappropriée.

18

TENGA | SVR
SMART VIBE RING

BEDIENUNGSANLEITUNG

Bitte lesen Sie vor dem Gebrauch stets die Bedienungsanleitung und bewahren Sie diese sicher auf.

Für Benutzerhandbuch scannen

19

Anweisungen

- Das Gerät nicht in den Körper einführen, nicht in den Mund nehmen oder verschlucken.
- Nicht in Verbindung mit Massageölen, Babyöl oder anderen Gleitmitteln auf Ölbasis verwenden.
- Nicht in Verbindung mit Gleitmitteln auf Silikonbasis verwenden. Für die Verwendung mit dem SVR eignen sich ausschließlich Gleitmittel auf Wasserbasis.
- Der SVR ist bis zu einer Tiefe von 50 cm wasserdicht. Nicht in tieferes Wasser tauchen oder starken Wasserströmungen aussetzen. Dies könnte zu Defekten führen.

Reinigung und Aufbewahrung

- Vor der ersten sowie jeder weiteren Verwendung stets mit kaltem oder lauwarmem Wasser waschen.
- Höchstens eine milde, neutrale Seife verwenden.
- Mit einem Tuch abtrocknen und das Gerät anschließend an einem kühlen, trockenen Ort an der Luft trocknen lassen. Im Aufbewahrungsetui aufbewahren.
- An einem kühlen und trockenen Ort vor direktem Sonnenlicht geschützt aufbewahren.
- Nicht mit Insektiziden, Lösungsmitteln, Produkten mit starkem Geruch, wie etwa Parfüms oder Lufterfrischern, Silikonprodukten oder ölhaltigen Produkten lagern.

Entsorgung

Li-ion

- Entsorgung von Elektro- und Elektronik-Altgeräten (EEAG).
- Das nachstehende Symbol eines durchgestrichenen Mülleimers weist darauf hin, dass dieses Gerät an einer entsprechenden Sammelstelle zu entsorgen ist. Bitte nicht mit dem Haushaltsmüll entsorgen. Das Produkt ist mit einem Lithium-Ionen-Akku ausgestattet.

20

Fehlersuche

? Das Gerät funktioniert nicht / schaltet sofort wieder ab / läuft nur schwach

- Halten Sie den Ein-/Ausschaltknopf mindestens 5 Sekunden lang gedrückt.
- Ist das USB-Ladekabel immer noch an das Gerät angeschlossen? Das Gerät schaltet sich beim Laden nicht ein.
- Bitte vergewissern Sie sich, dass das Gerät voll aufgeladen ist. Sollte das Problem weiterhin bestehen, entladen Sie den Akku vollständig und laden Sie ihn erneut auf. Wenn das Problem weiterhin besteht, muss der Akku eventuell ersetzt werden.

? Das Gerät lädt nicht

- Bitte vergewissern Sie sich, dass die Kabel in die richtige Richtung weisen.
- Bitte vergewissern Sie sich, dass die Kabel korrekt an alle Anschlüsse und Schnittstellen angeschlossen sind.
- Sind die Anschlüsse oder Stecker verschmutzt?
- Bei Verwendung der USB-Schnittstelle eines PCs / Laptops vergewissern Sie sich, dass der PC / Laptop ANGESCHALTET ist und der USB-Anschluss mit Strom versorgt wird.

21

Achtung

- Vor der ersten sowie jeder weiteren Verwendung mit kaltem oder lauwarmem Wasser waschen. Weder kochen noch mit heißem Wasser waschen.
- Von heißen, feuchten Orten in direktem Sonnenlicht entfernt halten, um Defekte und Brandgefahr zu vermeiden.
- Nicht mit Alkohol oder stark säurehaltigen/alkalischen Reinigungsmitteln reinigen. Dies kann eine Deformierung des Produktes zur Folge haben.
- Außerhalb der Reichweite von Kindern aufbewahren. Abnehmbare Teile stellen eine Erstickungsgefahr dar.
- NICHT fallen lassen oder starken Kräften aussetzen, da dies zu Beschädigungen führen kann.
- Nicht bei Müdigkeit oder unter Alkoholeinfluss verwenden, da dies Gesundheitsbeschwerden verursachen kann.
- Von Flammen entfernt halten. Während der Verwendung nicht rauchen. Dies kann zu Brandgefahr führen.
- Nicht in Salzwasser oder Meereswasser verwenden. Dies könnte zu Defekten führen.
- Nicht über längere Zeiträume in Wasser getaucht lassen. Dies könnte zu Defekten führen.
- Sollten Sie während der Verwendung unerwünschte Auswirkungen auf Ihren Körper spüren, dann stellen Sie die Benutzung des Geräts umgehend ein und konsultieren Sie einen Arzt. Eine längere Benutzung kann Verletzungen oder Gesundheitsbeeinträchtigungen nach sich ziehen.
- Benutzen Sie das Gerät nicht gemeinsam mit anderen Personen, um die Übertragung von Krankheiten und Infektionen zu vermeiden.
- Benutzen Sie das Gerät nicht länger als 15 Minuten an ein und derselben Körperstelle.
- Das Gerät nach der Verwendung stets AUSSCHALTEN, um Unfallrisiken und Schäden am Produkt zu vermeiden.
- Auf die Anbringung des Kabels in der korrekten Richtung achten, um Schäden am Produkt und Brandgefahr zu vermeiden.
- Um den Stecker aus der Steckdose zu ziehen, NICHT am Kabel sondern direkt am Stecker ziehen.
- Das Ziehen am Kabel kann Schäden am Kabel, Stromgefahr, Kurzschlüsse, Brandgefahr und Schäden am Produkt verursachen.
- Das Gerät nicht im ANGESCHALTETEN Zustand laden. Dies kann Schäden am Produkt und Brandgefahr verursachen.
- Das USB-Kabel weder übermäßig biegen noch die Kabel zu einem Bündel aufrollen.
- Keine schweren Objekte daraufstellen und von heißen Gegenständen entfernt halten. Dies könnte Strom- und Brandgefahren verursachen.

22

- Das USB-Kabel nach Abschluss des Ladevorgangs stets von der Stromquelle entfernen, um Stromschlag- und Brandgefahr durch Staub oder Schmutz zu vermeiden.
- Den USB-Stecker und das USB-Kabel hin und wieder abstauben, da starke Staubablagerungen in diesen Bereichen Brandrisiken verursachen können.

Vorsicht

- Die Silikonabdeckung nicht übermäßig dehnen. Dies kann zum Zerbrechen oder anderen Schäden am Produkt führen.
- Die Silikonabdeckung nicht entfernen. Dies könnte zu Defekten oder Schäden am Produkt führen und eine Brandgefahr verursachen.
- Versuchen Sie nicht, ein defektes Gerät zu reparieren. Dies könnte Strom- und Brandrisiken verursachen und Sie selbst in Gefahr bringen.
- Falls Sie einen Herzschrittmacher oder ein anderes elektrisches medizinisches Gerät tragen, falls Sie schwanger sind, falls Sie aus medizinischen Gründen behandelt werden oder irgendwelche anderen gesundheitlichen Bedenken haben, sprechen Sie vor der Benutzung dieses Gerätes mit einem Arzt.
- Benutzen Sie das Gerät NICHT auf beschädigter oder gereizter Haut oder in anderen Körperregionen, die einer ärztlichen Behandlung bedürfen.
- Sollten Sie Defekte am Produkt feststellen, dann stellen Sie seine Benutzung umgehend ein und schalten Sie das Gerät AUS. Die weitere Benutzung kann zu Verletzungen führen.
- Entfernen Sie vor dem Reinigen des Produkts STETS das USB-Kabel.
- Berühren Sie das USB-Kabel nicht mit nassen Händen. Dies kann Strom- und Brandgefahren verursachen.
- Benutzen Sie das Gerät nicht, wenn das USB-Kabel oder die Anschlüsse beschädigt oder lose sind. Die weitere Benutzung könnte Kurzschlüsse, Strom- und Brandgefahren verursachen.
- Stecken Sie die Stecker nicht gewaltsam in die Anschlüsse. Dies könnte zu Defekten führen.
- Vergewissern Sie sich STETS, dass die Anschlüsse nach dem Waschen trocken sind. Bei feuchten Anschlüssen besteht die Gefahr von Stromschlag und schweren Verletzungen sowie Schäden am Produkt.
- Verwenden Sie KEINE Schnellladegeräte oder Adapter über 5 V / 1000 mA. Dies könnte Schäden am Produkt verursachen.

23

Produktgarantie

Für dieses Gerät gilt ab dem Kaufdatum eine einjährige Produktgarantie. Für Länder mit längeren Anforderungen wird die Garantie entsprechend verlängert. Bitte beachten Sie, dass die Garantie in folgenden Fällen ausgeschlossen ist:

- Wenn Sie nicht sowohl diese Bedienungsanleitung als auch die Originalkaufquittung vorlegen können.
- Für Schäden aufgrund unnormaler oder unangemessener Gebrauchsmethoden oder aufgrund von Gebrauchsmethoden, die die Garantie den Ausführungen dieser Bedienungsanleitung entsprechend außer Kraft setzen.
- Für Schäden, die während der Lieferung oder des Transports des Gerätes aufgetreten sind, sowie für versehentliche Schäden.
- Für optische Beeinträchtigungen bei angemessener Benutzung des Gerätes.
- Bei Schäden aufgrund von Naturkatastrophen oder einer Verwendung bei falscher Spannung.

24

TENGA | SVR
SMART VIBE RING

MANUAL DE USUARIO

Lea siempre el Manual de Usuario antes de utilizar y guárdelo cuidadosamente.

Escanee para obtener el manual de usuario

25

Instrucciones

- No introducir el producto en el cuerpo, no tragarlo ni colocarlo en la boca.
- No utilizar con aceites de masaje, aceites infantiles o cualquier otro lubricante a base de aceite.
- No utilizar con lubricantes a base de silicona. El SVR es compatible únicamente con lubricantes a base de agua.
- El SVR es sumergible hasta 50 cm. No colocarlo a mayor profundidad bajo el agua ni exponerlo a fuertes corrientes de agua. De hacerlo, podría dañar el producto.

Limpieza y almacenamiento

- Limpiar siempre antes de utilizarlo por primera vez y antes de cualquier uso con agua fría o tibia.
- En caso de usar jabón, utilizar un jabón suave y neutro.
- Seca con un trapo y deja escurrir en un lugar fresco y seco. Guárdalo en el estuche de viaje.
- Conservar el producto en un lugar fresco, seco y protegido de la luz directa del sol.
- No guarde este artículo junto a insecticidas, disolventes, productos con aromas fuertes como perfumes o ambientadores, productos de silicona ni productos a base de aceite.

Eliminación

Li-ion

- Acerca de la eliminación de residuos de aparatos eléctricos y electrónicos (RAEE).
- El símbolo de abajo en forma de cubo de basura tachado indica que este artículo debe llevarse a un punto de colecta adecuado para su correcta eliminación. No lo tire junto con sus residuos domésticos. Este producto contiene una batería de ion-litio.

26

Resolución de problemas

? El producto no funciona / se para al instante / no tiene fuerza

- Mantén pulsado el botón de encendido durante al menos 5 segundos.
- ¿El cargador USB sigue estando conectado al dispositivo? El dispositivo no se encenderá mientras esté cargándose.
- Asegúrese de que el producto esté cargado completamente. Si el problema persiste, vacíe por completo la batería y vuelva a cargar. Si el problema tampoco desaparece de este modo, es posible que la batería esté caducada.

? El producto no se carga

- Asegúrese de que los cables estén conectados en la posición correcta.
- Asegúrese de que los cables estén correctamente conectados a todos los enchufes y puertos.
- ¿Alguno de los puertos o los cargadores está sucio?
- Si utiliza el puerto USB de un PC u ordenador portátil, asegúrese de que el PC u ordenador portátil esté encendido y suministre electricidad al puerto USB.

27

Atención

- Limpiar antes de utilizarlo por primera vez y después de cualquier uso con agua fría o tibia. No hervir ni limpiar con agua caliente.
- Mantener alejado de lugares calientes, húmedos o expuestos a la luz directa del sol. Esto podría ocasionar el deterioro del producto o un riesgo de incendio.
- No limpie con alcohol o limpiadores altamente ácidos/alcalinos. Ello podría deformar el producto.
- Manténgase fuera del alcance de los niños. Las piezas sueltas pueden ocasionar un riesgo de asfixia.
- NO dejar caer ni exponer a presiones extremas para evitar daños en el producto.
- No utilizar en caso de fatiga o bajo la influencia del alcohol, ya que podría ocasionar problemas de salud.
- Mantener alejado de cualquier llama. No utilizar mientras se fuma. Esto podría ocasionarse un riesgo de incendio.
- No utilizar el producto en agua salada o marina De hacerlo, podría dañar el producto.
- No dejar en agua durante periodos prolongados. De hacerlo, podría dañar el producto.
- En caso de observar efectos físicos adversos durante su uso, detener su utilización inmediatamente y ponerse en contacto con un profesional médico. Un uso prolongado puede ocasionar lesiones o problemas de salud.
- No compartir con otras personas a fin de evitar la transmisión de enfermedades e infecciones contagiosas.
- No utilizar en una misma parte del cuerpo durante más de 15 minutos.
- Apagar siempre después de su uso a fin de evitar accidentes físicos o daños en el producto.
- Conectar siempre el cable en la posición correcta a fin de evitar posibles daños o riesgos de incendio.
- NO tirar del cable para desenchufarlo de la toma de corriente. Tirar directamente de los puertos del cable.
- El hecho de tirar del cable podría dañarlo y ocasionar riesgos eléctricos, cortocircuitos, riesgos de incendio y daños en el producto.
- No cargar el producto mientras esté encendido. Esto podría ocasionar el deterioro del producto o un riesgo de incendio.
- No doblar excesivamente el cable USB ni enrollar cables juntos.
- Tampoco es recomendable dejarlos debajo de objetos pesados o cerca de objetos calientes. Esto podría ocasionar riesgos eléctricos o de incendio.

28

- Mientras no se esté cargando, retira siempre el cargador USB de la corriente eléctrica para evitar que haya polvo u otros residuos que ocasionen riesgos eléctricos y de incendio.
- Limpia de vez en cuando el polvo del Cable USB y del cargador USB, ya que una acumulación excesiva de polvo en estas zonas puede provocar un peligro de incendio.

Cuidado

- No estirar excesivamente la cubierta de silicona. Esto podría ocasionar deformaciones u otros daños en el producto.
- No retirar la cubierta de silicona. Esto podría ocasionar el deterioro del producto u otros efectos no deseados, además de generar un riesgo de incendio.
- No intentar reparar el producto en el caso de avería. Esto podría ocasionar riesgos eléctricos o de incendio y poner su vida en peligro.
- Si lleva un marcapasos u otro instrumento médico eléctrico, está embarazada, recibe un tratamiento médico o tiene cualquier tipo de problema de salud, consulte a un médico antes de utilizar este producto.
- NO lo utilice sobre piel dañada o irritada, ni en otras zonas corporales que requieran atención médica.
- Si considera que el producto funciona de forma defectuosa, deje de utilizarlo inmediatamente y apáguelo. Un uso prolongado puede provocar lesiones.
- Al lavar el producto, retirar SIEMPRE el cable USB.
- No tocar el cable USB con las manos húmedas. Esto podría ocasionar riesgos eléctricos o de incendio.
- No utilizar el cable o los conectores USB en el caso de que estén deteriorados o flojos. Un uso prolongado puede generar cortocircuitos, así como riesgos eléctricos o de incendio.
- No fuerce los conectores en los puertos. De hacerlo, podría dañar el producto.
- Asegúrese SIEMPRE de que los puertos estén secos después de limpiarlos. En el caso de que los puertos estén húmedos, existe un peligro de electrocución o muerte, y el producto podría quedar dañado.
- NO cargue utilizando cargadores rápidos o adaptadores superiores a 5 V 1000 mA. Esto podría dañar el producto.

29

Garantía del producto

Este producto tiene Garantía de Un Año a partir de la fecha de compra. La garantía se extenderá en consecuencia para los países con requisitos más largos. Tenga en cuenta que la garantía no cubrirá las siguientes circunstancias.

- Su imposibilidad de presentar este Manual de Utilización y el Recibo de Compra Original.
- Las formas de utilización anormales, inapropiadas o mencionadas como constitutivas de nulidad de la Garantía en este Manual de Utilización.
- Los daños producidos durante la entrega o el traslado del producto, así como los daños accidentales.
- Los daños estéticos debidos a una utilización correcta del Producto.
- Daños provocados por desastres naturales o una utilización con una tensión incorrecta.

30