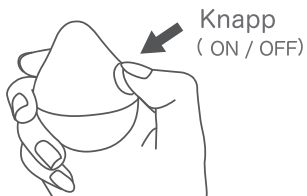


iroha mini

Användning / Säkerhetsföreskrifter

Tack för ditt köp av iroha mini. För korrekt och säker användning läs den här användarmanualen före bruk. Bifogat till manualen finns garantin, förvara de här dokumenten på en säker plats.

Hur du använder produkten

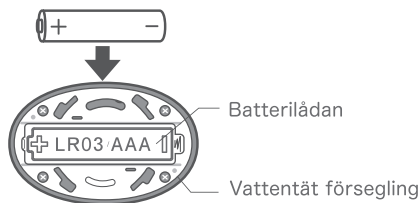
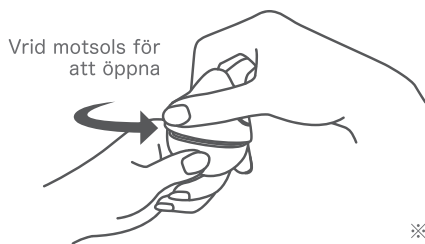


Gällande vattenbeständigheta

- Undvik att få hår, smuts eller andra substanser innanför den vattentäta förseglingen då det medför risk att vatten tränger in i produkten.
- Säkerställ att vattenförseglingen inte skadas vid batteribyte.
- Kontrollera att vattenförseglingen är hel för att förhindra risken att vatten tränger in i produkten.

Batteribyte

- ① Vrid locket högst upp på produkten motsols tills du hör ett klick. Lyft bort locket.
- ② Kontrollera minus- och pluspol på batteriet som sitter i, lyft ur och ersätt med det nya batteriet.
- ③ Placera återigen locket på toppen av produkten, vrid medsols tills det klickar.



※Var god och kontrollera batteriets minus- och pluspol

- Batteriet som inkluderas med din produkt är för att testa om produkten fungerar. För vidare användning byt ut batteriet efter första användningen.
- Stäng av produkten vid byte av batteriet.
- Batteriets livslängd kan variera beroende på situation och hur ofta produkten används.
- ※ Om produkten slutar att fungera utan defekter eller skador, eller om vibrationerna verkar svaga, byt batteriet.

Om batteriet

- Använd endast AAA Alkaline batterier med produkten. Andra batterier kan leda till kraftigt försämrad brukstid.
- Läs alltid säkerhetsinformationen som medföljer batteriet.
- Utsätt inte batteriet för eld, kortslut det inte och försök inte att ta isär batteriet.
- Exponera inte batteriet för vatten.
- Kontrollera alltid batteriets båda ändar.
- Avlägsna batterier som tagit slut omedelbart.
- Avlägsna batteriet om du vet att du inte ska använda produkten under lång tid.
- Om du får vätska från batteriet någonstans på kroppen, tvätta det utsatta området och kontakta medicinsk hjälp.

Hur du rengör din produkt

- ① Tvätta produkten i ljummet vatten.
- ② Om du använder tvål, använd en mild neutral tvål.
- ③ Efter tvätten torka produkten med en mjuk handduk.
- ④ Tvätta inte din produkt i hett vatten.
- ⑤ Undvik att sänka produkten helt i vatten under längre tidsperioder. Koka inte produkten i vatten.
- ⑥ Använd inte sura eller alkaliska tvättmedel, alkohol eller frätande produkter för att rengöra produkten.

Förvaring

- Förvara din iroha mini svalt och torrt och undvik direkt solljus. Att inte göra det kan orsaka defekter, överhettning och andra skador.
- Förvara inte tillsammans med lättantändliga lösningar eller oljebaserade produkter.

VARNING

- Rengör produkten innan den används första gången och därefter efter varje användning.
- Om du har pacemaker eller andra elektroniska medicinska hjälpmedel, är gravid eller genomgår någon form av medicinsk behandling konsultera med en läkare innan du använder produkten.
- Exponera inte produkten för vatten om den inte är ordentligt ihopskruvad eller om batterilådan är öppen.
- Använd inte produkten på kroppsdelar som är irriterade, inflammerade eller skadade på andra sätt.
- Förvaras utom räckhåll för barn. Produkten innehåller smådelar som kan orsaka kvävning.
- Avstå från att själv reparera eller på något sätt modifiera produkten då detta kan orsaka brandrisk och skador.
- Dela inte produkten med andra i syfte att förhindra spridning av sexuellt överförbara sjukdomar.
- Använd inte produkten på samma kroppsdel längre än 15 minuter.
- Använd endast vattenbaserade glidmedel tillsammans med produkten.

Försiktighet

- Förvara eller använd inte produkten i direkt solljus eller särskilt varma miljöer. Att göra det kan orsaka skador, risk för överhettning eller andra faror.
- Använd endast mild, neutral tvål och ljummet vatten vid rengöring av produkten.
- Undvik att sänka produkten helt i vatten under längre tidsperioder. Koka inte produkten i vatten.
- Produkten är designad att motstå svaga vattenflöden men kan skadas vid kraftiga vattentryck eller vid nedsänkning i vatten djupare än 50 cm.
- Använd inte i salt- eller havsvatten då det kan skada produkten.
- Använd inte sura eller alkaliska substanser, alkohol eller hett vatten när produkten rengörs. Att göra det riskerar att skada produktens form och utseende.
- Använd inte produkten om du är mycket trött eller påverkad av alkohol.
- Tappa inte produkten eller utsätt den för extrem påverkan då det kan orsaka kortslutningar eller skador.
- Använd inte i närheten av eldflammar eller cigaretter då det innebär brandfara.
- Om du upplever abnormal fysisk påverkan när du använder produkten avbryt genast och sök medicinsk hjälp.
- Om du vid användning upptäcker att produkten är skadad på något vis avbryt genast och stäng av strömmen. Användande av skadad produkt kan leda till skada.
- Stäng alltid av produkten efter användning för att förebygga olyckor eller skador.

Produktspecifikationer

Produktens namn och artikelnummer	FUJI-LEMON hmm -01
	UME-ANZU hmm -02
	SORA-MIKAN hmm -03
Batteriets livslängd	Ca. 5 timmar
Produktens storlek/vikt	61 x 52 x 34 mm/ ca. 61 g
Material	Elastomer, ABS, AAA Alkaline Batteri
Tillverkningsland	Kina

Om produktgarantin

Garanti: 3 månader från och med köpdatum. Garantin upphör att gälla om följande villkor bryts.

- Om du inte kan uppvisa både garantibevis och inköpskvitto.
- Om skador uppstått till följd av felaktig användning eller om försök till att modifiera produkten gjorts.
- Skador som uppstått under leverans, transport eller om produkten tappats.
- Skador till följd av naturkatastrofer.
- Garantin täcker inte ersättning av delar till följd av slitage till följd av normal användning.

Produktgaranti	3 Månader från köp ※ Garantiförfrågningar kräver bevis i form av kvitto.
----------------	--

För kontaktinformation, se: iroha-tenga.com/en/contact/