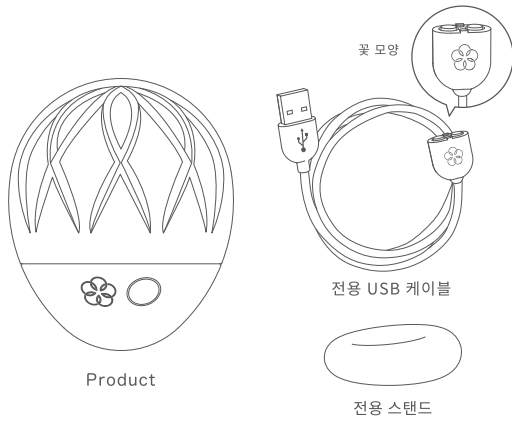
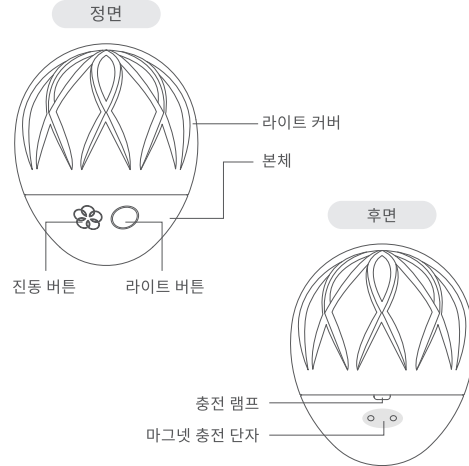


제품 명칭



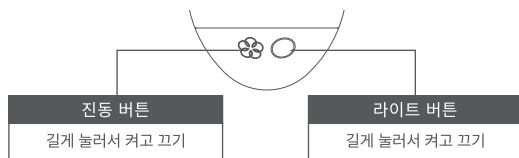
※AC 어댑터는 구성품에 포함되어 있지 않습니다.

Product



한국어 1-2

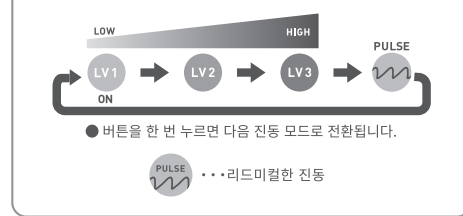
사용방법



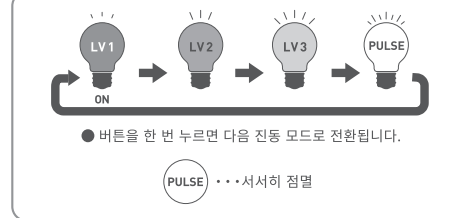
- 버튼을 2~3초간 길게 누르면 전원이 켜집니다
- 버튼을 1회 누르면 다음 모드로 바뀝니다.
- 사용 후에는 버튼을 길게 눌러서 전원을 끄고 보관해주세요

- △ 라이트 커버를 세게 당기거나 비틀면 파손의 원인이 됩니다.
- △ 실리콘 베이스/오일 베이스 윤활제/마사지 오일 또는 베이비오일 등의 기타 오일이 함유된 제품은 제품 재질의 손상을 일으킬 수 있습니다.
- △ 실리콘 베이스의 로션과 함께 사용하지 마세요. 수용성 로션만 사용해주세요.
- △ 본체는 방수 설계로 물속에서도 사용 가능합니다.
※수심 50cm가 넘는 깊이에서 사용 시 제품손상이 될 수 있습니다.

진동 모드



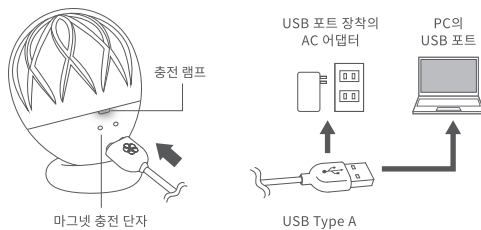
라이트 모드



한국어 3-4

충전 방법

- ① 후면 마그넷 충전 단자에 구성품인 전용 USB케이블의 꽃 모양(🌸)을 위를 향하도록 하여 연결해주세요.
 - ② 전용 USB 케이블의 USB 커넥터를 PC 또는 AC 어댑터에 연결해주세요.
 - ③ 정상적으로 충전되고 있으면 본체의 충전 램프가 점등됩니다.
 - ④ 충전이 완료되면 충전 램프가 꺼집니다.
- ※완전 충전된 상태에서 전용 USB 케이블을 접속하면 충전 램프가 잠시 켜진 후 소등됩니다.



본 제품은 세울 수 없습니다. 충전 시 전용 스탠드를 사용해주세요.

- △ 사용하시는 AC 어댑터 또는 PC의 USB 규격이 해당 제품의 규격과 호환되는지 확인해주세요.
- △ 처음 사용하시거나 장시간 사용하지 않은 경우 완충하신 후 사용해 주세요.
- △ 배터리의 성능 유지를 위해 6개월에 한 번은 완전히 충전해주세요.
- △ 구성품인 전용 USB 케이블 외의 제품은 사용을 피해주세요.
- △ 올바른 방향으로 연결하지 않을 경우 충전되지 않습니다.
- △ 전용 USB 케이블은 방수가 되지 않으니 물에 닿지 않도록 주의해주세요.
- △ 전용 USB 케이블을 물기가 있는 손으로 만지지 마십시오. 감전이나 화상의 위험이 있습니다.

한국어 5-6

취급/사용상의 주의사항

- ① 사용하지 않을 때는 반드시 본체와 전용 USB 케이블을 분리해주세요.
- ② 찬물 또는 미지근한 물로 세척하세요.
- ③ 오염 등이 신경 쓰이는 경우는 중성 또는 약산성의 비누를 사용하세요. 강한 산성 또는 알칼리성 비누는 제품 손상의 위험이 있습니다.
- ④ 세척 후에는 마른 수건 또는 헝겊으로 톡톡 두드려 물기를 잘 제거한 후에 바람이 잘 통하는 곳에서 건조해 주세요.
- ⑤ 건조 후에는 직사광선이 닿는 장소나 고온 다습한 장소를 피해서 보관해주세요.

▲ 라이트 커버에 물이 들어간 경우는 라이트 커버를 본체로부터 분리하고 건조시킨 후에 본체와 결합시켜주세요.

▲ 사용하기 전에 본체를 잘 세척하고 사용 후에는 매번 세척해주세요.

▲ 뜨거운 물 또는 끓는 물로 세척, 담가 놓으 세척은 하지 않습니다.

▲ 시너, 벤진, 알코올 등의 제품은 사용하지 않아주세요. 변형, 변색의 원인이 됩니다.

▲ 직사광선이 닿는 곳이나 고온의 장소는 피해 보관해주세요. 변형, 파손, 발열, 발화의 원인이 될 수 있습니다.

▲ 실리콘 베이스의 로션, 마사지 오일, 베이비오일 등의 유성 베이스의 제품과 함께 보관하지 마세요. 고장 또는 변색, 변형의 원인이 됩니다.

라이트 커버 취급 방법

본 제품은 방수설계가 되어 있습니다. 본품과 라이트 커버의 틈으로 물이 들어갈 수 있습니다. 라이트 커버를 분리하여 물기를 제거, 건조시킨 후에 본체와 결합해주세요.

라이트 커버 분리 방법



라이트 커버를 측면에서 세게 잡습니다



빈틈사이로 손가락을 넣어 본체를 분리합니다.

결합 방법



본체의 홈에 라이트 커버 가장자리를 걸칩니다.



본체를 밀어 넣어 라이트 커버에 장착합니다

한국어 7-8

문제 해결 방법

❓ 작동하지 않음 / 충전해도 금방 멈춘다 / 진동이 약하다 / 빛이 약하다

- 전원 버튼을 2~3초간 길게 눌렀습니까?
- 완전히 충전되었습니까?
- 동작이 되지 않을 때까지 작동시킨 후 완전히 충전시켜주세요. 개선되지 않으면 배터리의 성능이 저하되었을 가능성이 있습니다.

❓ 충전되지 않는다 (충전램프에 불이 들어오지 않는다)

- 전용 USB 케이블이 분리되어 있지 않습니까?
- 마그넷 충전 단자에 올바른 방향으로 전용 USB 케이블을 접속했습니까?
- 눈에 보이지 않는 오염물질이 단자에 부착되어 있을 수도 있습니다. 단자를 마른 천이나 면봉으로 닦으면 개선될 수 있습니다.
- 완전히 충전되었습니까? 완전히 충전되면 충전 램프의 불이 꺼집니다.

❓ 충전 램프의 불이 꺼지지 않는다.

- 마그넷 충전 단자에 올바른 방향으로 전용 USB 케이블을 접속했습니까?
- 눈에 보이지 않는 오염물질이 단자에 부착되어 있을 수도 있습니다. 단자를 마른 천이나 면봉으로 닦으면 개선될 수가 있습니다.
- 60분 이상 충전해도 충전 램프의 불이 꺼지지 않을 때는 접촉 불량 가능성이 있습니다. 다시 한 번 올바르게 접속해주세요.

한국어 9-10

주의사항

- 의료용 전자기기를 사용 중이거나 임신 중인 경우, 그 외의 질환 등으로 치료를 받고 있는 분은 의사와 상담 후에 사용해 주세요.
- 상처 난 부위가 있고 부어 있거나 염증 및 발진이 있는 부위에는 사용하지 말아 주세요.
- 사용 중, 신체에 이상을 느끼는 경우는 즉시 사용을 중지하시고 의사와 상담해 주세요.
- 고장 발생 또는 비정상적인 작동을 느끼면 곧바로 사용을 중지하시고 전원을 꺼주세요. 사고 발생이나 상처를 입을 위험이 있습니다.
- 유·소아의 손이 닿지 않는 곳에 보관합니다. 구성품 또는 부품 등을 삼키는 사고나 문제가 발생할 수 있습니다.
- 분해나 수리, 개조 하지 마세요. 고장이나 발화, 정상적으로 작동되지 않아 상처를 입을 위험이 있습니다.
- 불 속에 넣거나 가열, 고온에서의 충전·사용·방치하지 마세요. 발열, 발화, 파손의 원인이 됩니다.
- 본체를 충전할 때는 잘못된 방향으로 전용 USB 케이블을 접속하지 마세요. 고장, 발열, 발화의 원인이 될 수 있습니다.
- 전용 USB 케이블을 무리하게 구부리거나 당기고 본체에 감지 않아주세요. 케이블이 손상될 수 있습니다.
- 전용 USB 케이블이 고장 났을 시에는 사용을 중지해주세요. 계속 사용하면 감전이나 합선, 화재의 원인이 될 수 있습니다.
- 물에 젖은 손으로 전용 USB 케이블을 분리하지 마세요. 감전이나 화상의 위험이 있습니다.

주의 사항

- 처음 사용하기 전에 본체를 잘 세척해 주세요.
- 사용하기 전에 본체를 잘 세척하고 사용 후에는 매번 세척해주세요. 끓는 물에 세척하거나 삶지 마세요.
- 뜨거운 물 또는 끓는 물로 세척하지 마십시오. 뜨거운 물 또는 찬물에 담가 놓지 않아주세요.
- 시너, 석유 벤진, 알코올, 뜨거운 물을 사용하지 않습니다. 변색, 변형의 원인이 될 수 있습니다.
- 직사광선이 닿는 곳이나 고온의 장소를 피해 보관해주세요. 파손이나 발열, 발화의 원인이 될 수 있습니다.
- 살충제, 방향제, 용제 등의 유성물질과 함께 보관하지 마세요. 변형, 변색의 원인이 될 수 있습니다.
- 사용하시는 AC 어댑터 또는 PC의 USB 규격이 해당 제품의 규격과 맞는지 확인해 주세요.
- 처음 사용하시거나 장시간 사용하지 않았을 때는 완전히 충전한 상태에서 사용해 주세요.
- 배터리의 성능 유지를 위해 6개월에 한 번은 완전히 충전해주세요.
- 구성품인 전용 USB 케이블 외의 제품은 사용을 피해 주세요.
- 올바른 방향으로 접속하지 않으면 충전되지 않습니다.
- 전용 USB 케이블은 방수 사양이 아닙니다. 전용 USB 케이블이 물에 닿지 않도록 주의해주세요.
- 실리콘 베이스의 로션, 마사지 오일, 베이비 오일 등의 유성 베이스의 제품과 함께 보관하지 마세요. 고장 또는 변색, 변형의 원인이 됩니다.
- 실리콘 베이스의 로션과 함께 사용하지 마세요. 수용성 로션만 사용해주세요.
- 본체는 방수 설계로 물속에서도 사용 가능합니다.
- ※ 수심 50cm를 넘는 깊이에서의 사용은 피해주세요.

한국어 11-12

- 떨어뜨리거나 밟거나 강한 충격이 가해지지 않도록 해주세요. 감전이나 합선, 고장의 원인이 될 수 있습니다.
- 무거운 것을 올려놓거나 열기구 근처에서 사용하지 마아 주세요. 감전이나 화재의 원인이 될 수 있습니다.
- 본 제품을 입에 넣거나 삼키거나 체내에 넣지 마아 주세요.
- 극심한 피로를 느끼거나 과음 시의 사용은 신체에 부담을 줄 수 있으므로 사용을 피해주세요.
- 본체 외장을 분리하지 마아 주세요. 고장이나 발화, 정상적으로 작동이 되지 않을 위험이 있습니다.
- 소금물, 바닷물에서의 사용은 피해주세요. 제품 고장의 위험이 있습니다.
- 하나의 제품을 여러 명이 사용하지 마아 주세요.
- 연속하여 15분 이상 같은 부위에 사용하지 마아 주세요.
- 사용 후에는 스위치를 OFF로 꺼 주세요. 사고나 상처를 입을 위험이 있습니다.
- 본체의 전원을 ON으로 한 상태에서의 충전은 피해주세요. 고장, 발열, 발화의 원인이 될 위험이 있습니다.
- 제품 손질 시에는 전용 USB 케이블을 전원에서 빼주세요.
- 전용 USB 케이블을 분리할 때는 케이블 부분을 잡지 말고 힘을 빼고 반드시 접촉 부분을 잡고 분리해 주세요. 감전이나 합선, 화재의 원인이 될 수 있습니다.
- 본체, 전용 USB 케이블에는 강력한 자석이 삽입되어 있습니다. 휴대전화, 시계, 자기 카드, 뮤직 플레이어 등 자기의 영향을 받는 것에 가까이 두지 마아 주세요. 고장이나 제품 손상의 위험이 있습니다.
- ※ 자기로 인한 고장이나 파손 등이 발생한 경우 일체의 책임을 지지 않습니다. 미리 양해 부탁드립니다.
- 충전 시를 제외하고는 전용 USB 케이블을 제거해주세요. 먼지나 습기로 인해 불량이 되거나 누전으로 인한 화재의 원인이 될 수 있습니다.
- 전용 USB 케이블에 먼지가 부착되지 않도록 정기적으로 청소해주세요. 먼지의 부착에 의한 불량으로 화재의 위험이 있습니다.
- 라이트 커버를 세게 당기거나 비틀면 파손의 원인이 됩니다.

- 전용 스탠드를 세게 당기거나 비틀면 파손의 원인이 됩니다.

제품 폐기

본 제품 내에는 리튬 이온 건전지를 사용하고 있습니다. 리튬 이온 건전지는 재활용이 가능한 자원입니다.

제품을 폐기하실 때는 각 지자체의 처리방법에 따라 재활용해주시길 바랍니다.



한국어 13-14

제품 사양

품명 / 품번	이로하 우키다마 TAKÉ HMU-01 HOSHI HMU-02 HANA HMU-03
사이즈 / 무게	57 × 57 × 69mm / 약 72g
가동 시간	라이트 전용 가동시간: 약 3.5시간 진동 전용 사용시간: 약 60분 동시 사용시간: 약 45분 (완전 충전한 상태에서 최고 출력 시)
충전 시간	약 60분
정격전압/전류	DC 5V, 1A
전용 USB 케이블 / 길이	마그넷 충전단자 - USB 커넥터 (타입 A) / 1m
재질	본체 : 실리콘, TPU, ABS, PC, 리튬이온폴리머전지 전용 스탠드 : 실리콘 전용 USB 케이블 : PVC, 마그넷
전원방식	충전식 (리튬이온전지)
제조국	중국

제품 보증서

※ 제품 보증서에 영수증을 첨부해 주세요.

제품의 보증기간은 구입일로부터 1년입니다. 보증기간 내에 있더라도 다음과 같은 경우는 보증 대상에서 제외됩니다.

- 제품 보증서 또는 영수증이 없는 경우
- 사용상의 부주의 및 임의적인 수리나 개조로 인한 고장 및 손상
- 구입 후의 수송, 이동, 떨어뜨림 등으로 인한 고장 및 손상
- 화재, 지진, 수해, 낙뢰, 그 외의 천재지변이나 이상 전압에 의한 고장 및 손상
- 소모 또는 마모한 부품의 교환 등

한국어 15-16

제품 보증서

성함	
주소	
전화번호	
보증기간	1년
구입일	
판매점 (점포명, 주소, 전화번호) 영수증 첨부	

제품 수리 및 제품에 관한 문의 : <https://iroha-tenga.com/kr/contact/>



전기용품 및 생활용품 안전관리법에 의한 표시사항
방송통신기자재등의 적합성평가에 의한 표시사항

상호 또는 성명	주식회사 텡가코리아 (TENGA KOREA, Inc.)	안전확인신고번호	YU10251-18004
기자재명칭	iroha ukidama	적합등록필증번호	R-R-TGk-HMU-01
기본모델명	HMU-01	제조년월	별도 표기
파생모델명	HMU-02, HMU-03	제조사/제조국가	TENGA Co., Ltd. / 중국
정격	5V, 1A		

한국어 17-18