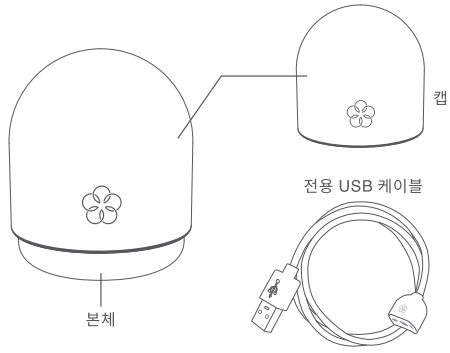
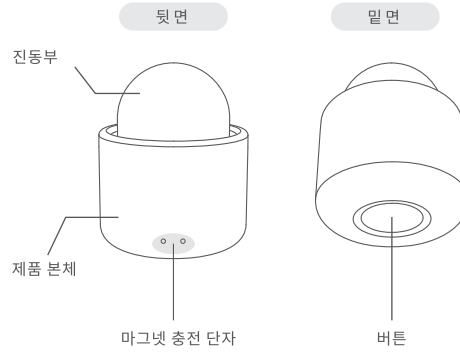


## 각 부분 명칭

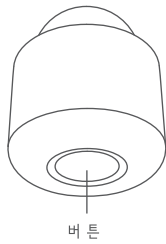


## 본체



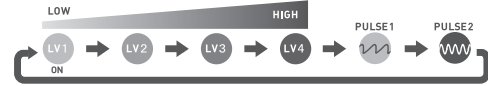
한국어 73-74

## 사용 방법



바닥의 버튼을 길게 누르면 ON/OFF가 바뀝니다.  
※ 사용 시에는 캡을 분리하고 사용해 주세요.

## 진동 패턴



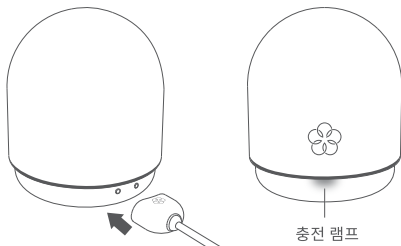
● 버튼을 한 번 누르면 다음 진동 모드로 바뀝니다.

● 불규칙 리듬의 진동      ● 리드미컬한 진동

- △ 본 제품을 입에 넣거나 삼키거나 체내에 넣지 마세요.
- △ 진동 부분을 무리한 힘으로 강하게 밀어 넣거나 잡아당기거나 비틀거나 하지 마세요. 파손의 원인이 됩니다.
- △ 실리콘 베이스/ 오일 베이스 윤활제/ 마사지 오일 또는 베이비오일 등의 기타 오일 윤활제는 제품 재질의 손상을 일으킬 수 있습니다.
- △ 실리콘 베이스의 윤활제와 함께 사용하지 마세요. 윤활제와 함께 사용할 때는 워터 베이스인 윤활제를 사용해 주세요.
- △ 본 제품은 방수 사양입니다만 강한 물살이나 장시간 담그면(수심 50cm 이상) 고장의 우려가 있습니다.

한국어 75-76

## 충전 방법



① 뒷면 마그넷 충전단자에 부속품인 전용 USB 케이블을 꽃 모양(☼)을 위쪽 방향으로 하여 접속합니다.

※ 부속품인 전용 USB 케이블 이외에는 사용하지 마세요.  
※ 올바른 방향으로 접속되지 않을 경우 충전되지 않습니다.  
※ 충전 시에는 제품을 평편한 곳에 두고 충전해 주세요.

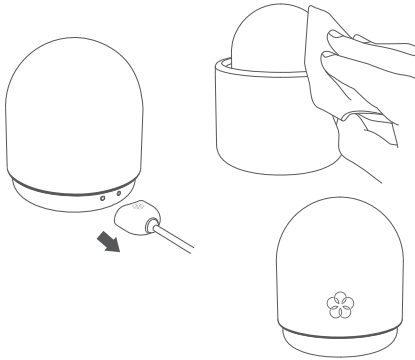
② 올바르게 충전되고 있는 상태에서는 본체의 충전 램프가 점등합니다.

③ 충전이 완료되면 충전 램프가 소등합니다.  
※ 충전 램프는 마그넷 충전단자의 반대편에 있습니다.

- △ 처음 사용 시 또는 오랫동안 사용하지 않은 경우에는 반드시 완전 충전을 먼저 하십시오.
- △ 배터리의 수명을 위하여 6개월에 한 번은 반드시 완충을 해주십시오.
- △ 전용 USB 케이블은 방수 사양이 아닙니다.
- △ 전용 USB 케이블을 물기가 있는 손으로 접속하지 마십시오. 감전이나 화상의 우려가 있습니다.

한국어 77-78

## 손질과 보관에 대하여



- ① 손질 전에 반드시 본체에서 전용 USB 케이블을 분리해 주세요.
- ② 찬물 또는 미지근한 물로 세척해주시요.
- ③ 오염 등이 신경 쓰이시는 경우에는, 비누나 중성 세제를 사용하셔서 세정하신 후 물로 헹구어 주세요.
- ④ 세척 후에는 부드러운 천이나 물기를 닦고 바람이 잘 통하는 곳에서 건조해 주십시오.
- ⑤ 건조 후에는 오염을 막기 위해서 캡을 씌우고 보관해주세요.

- 처음 사용하기 전에 본체를 잘 세척해 주세요.
- 시너, 벤지, 알코올 등 산성/알칼리성이 강한 세제로 제품을 세척하지 마십시오.
- 뜨거운 물 또는 끓는 물로 세척하지 마십시오. 뜨거운 물 또는 찬물에 담가 놓지 않아주세요.

- ⚠ 직사광선을 받는 곳이나 고온 다습한 곳을 피해서 보관해주세요.
- ⚠ 살충제, 방향제, 용제 등의 유성물질, 휘발성 물질, 실리콘과 같은 곳에 보관하지 마십시오.

한국어 79-80

## 고장이라고 생각될 때에는?

### ? 작동되지 않음 / 충전해도 즉시 멈춘다 / 진동이 약하다

- 전원 버튼을 2~3초 길게 누르고 있지는 않습니까?
- 충전이 부족하지는 않습니까?
- 완전히 움직이지 않을 때까지 작동하게 한 다음 완전히 충전해주세요. 그래도 개선되지 않는 경우에는, 전지의 수명 저하의 가능성이 있습니다.

### ? 충전되지 않는다 (충전램프가 점등하지 않는다)

- 전용 USB 케이블이 분리되어 있지 않습니까?
- 마그넷 충전단자에 올바른 방향으로 전용 USB 케이블을 접속하고 있습니까?
- 눈에 보이지 않는 오염이 단자에 부착되어 있을지도 모릅니다. 단자를 마른 천이나 면봉으로 닦으면 개선되는 경우가 있습니다.
- 완충되어 있습니까? 완전 충전이 되면 충전 램프가 소등됩니다.

한국어 81-82

### ? 충전이 완료되지 않는다 (충전 램프가 소등되지 않는다)

- 마그넷 충전단자에 올바른 방향으로 전용 USB 케이블을 접속하고 있습니까?
- 눈에 보이지 않는 오염이 단자에 부착되어 있을지도 모릅니다. 단자를 마른 천이나 면봉으로 닦으면 개선되는 경우가 있습니다.
- 120분 이상 충전해도 램프가 소등되지 않을 경우, 접촉 불량에 의해 충전이 되지 않을 경우가 있습니다. 다시 한번 접속을 해주세요.

## 경고

- 실리콘 커버를 무리하게 늘리지 마시기 바랍니다. 끊어지거나 파손될 우려가 있습니다.
- 실리콘 커버나 본체의 외부를 벗기지 마세요. 고장이나 발화, 이상 동작의 원인이 됩니다.
- 분해나 수리, 개조를 하지 마시기 바랍니다. 발화나 이상 동작의 우려가 있습니다.
- 불속에 넣거나, 가열, 고온에서의 충전·사용·방치를 하지 마세요. 발열, 발화, 파열의 원인이 됩니다.
- 의료용 전자기기를 사용 중이거나, 임신 중인 경우, 그 외 질환 등으로 치료를 받고 있는 분에게는 의사와 상담하신 후에 사용해 주세요.
- 상처 난 부위 및 부어 있거나, 염증 및 발진이 있는 부분에는 사용하지 마시기 바랍니다.
- 고장이 발견되거나 비정상적인 작동을 느끼시면, 곧바로 사용을 멈추시고, 전원을 꺼 주세요. 사고나 상처를 입으실 수 있습니다.
- 본체를 충전할 때에는 올바른 방향으로 전용 USB 케이블을 접속해 주세요. 고장, 발열, 발화의 원인이 될 우려가 있습니다.
- 전용 USB 케이블이 고장 났을 때에는 사용하지 않아주세요. 그대로 계속 사용하면 감전이나 합선, 화재의 원인이 될 가능성이 있습니다.
- 손질 시에는 전용 USB 케이블을 전원에서 빼주세요.
- 젖은 손으로 전용 USB 케이블을 분리하지 않아주세요. 감전이나 화상의 우려가 있습니다.

## 주의

- 사용하기 전에 제대로 세척하고 사용 후에는 매일 세척해주세요. 또한 끓는 물에 세척, 삶거나 하지 마세요.
- 직사광선 및 고온의 장소에서는 사용 및 보관을 피하여 주시기 바랍니다. 고장, 발열, 발화의 원인이 될 수 있습니다.
- 제품 관리 시 시너, 벤지, 알코올, 뜨거운 물 등의 사용을 피해주시요. 변색, 변형의 원인이 됩니다.
- 본체, 전용 USB 케이블에는 강력한 자석이 삽입되어 있습니다. 휴대전화, 시계, 자기 카드, 음악 플레이어 등 자기의 영향을 받는 것에는 접근하지 않아주세요. 고장 등 제품 손상의 우려가 있습니다.
- 유아의 손이 닿지 않는 곳에 보관하여 주세요. 부속품 또는 탈착 가능한 부품 등을 삼키는 사고나 트러블의 우려가 있습니다.
- 떨어뜨리거나 강한 충격에 주의하여 주세요. 감전이나 합선 등에 의한 고장의 원인이 될 우려가 있습니다.
- 극심한 피로감을 느끼시거나 과음하셨을 경우에는, 신체에 무리를 줄 수 있으므로, 사용을 자제하여 주시기 바랍니다.
- 사용 중, 신체에 이상을 느끼시는 경우에는 즉시 사용을 중지하시고, 의사에게 상담해 주세요. 사고나 신체에 무리를 줄 우려가 있습니다.

한국어 83-84

- 소금물, 해수 내에서의 사용을 피해주세요. 제품 고장의 우려가 있습니다.
- 본체를 장시간 수중에 방치하지 마시기 바랍니다. 제품 고장의 우려가 있습니다.
- 성병 감염 등의 예방을 위해, 본 제품을 불특정 다수의 사람과 공유하지 마시기 바랍니다.
- 연속하여 15분 이상 같은 부위에 사용하지 마시기 바랍니다.
- 사용 후에는 스위치를 OFF로 꺼주세요. 사고나 상처를 입을 우려가 있습니다.
- 본체의 전원을 ON으로 한 상태에서의 충전을 피해주세요. 고장, 발열, 발화의 원인이 될 수 있습니다.
- 전용 USB 케이블을 무리하게 구부리거나 당기거나 본체에 걸거나 하지 말아주세요.
- 또한, 무거운 것을 올려놓거나, 열기구 근처에서 사용하지 마시기 바랍니다. 감전이나 화재의 원인이 될 수 있습니다.
- 전용 USB 케이블을 분리할 때에는 케이블 부분을 잡지 말고 무리한 힘을 들이지 않도록 반드시 접속부분을 잡고 분리해 주세요. 감전이나 합선, 화재의 원인이 될 수 있습니다.
- 본체의 고장이 발견되거나 이상 동작 느꼈다면 바로 사용을 중지하고 전원을 꺼주세요. 사고나 부상을 당할 우려가 있습니다.
- 충전 시 이외에는 USB 충전기를 전원에서 뽑아주세요. 먼지와 습기로 절연 불량이가 되고 누전 화재의 원인이 될 수 있습니다.
- USB 커넥터에 먼지가 부착되지 않도록 정기적으로 청소해주세요. 먼지의 부착에 의한 절연 불량으로 화재의 위험이 있습니다.
- 캡을 끼운 채로 사용하지 마세요.

## 제품의 폐기

본 제품은 내부 충전지 형태로 리튬이온폴리머전지를 사용하고 있습니다. 리튬이온폴리머전지는 리사이클이 가능한 자원입니다.

제품의 폐기 시에는, 각 지자체의 처리 방법에 따라 리사이클에 협력하여 주시기 바랍니다.



한국어 85-86

## 제품 보증에 관하여

제품의 보증기간은 구입일로부터 1년간입니다. 보증기간 내에도 다음과 같은 경우 보증 대상 외로 됩니다.

- 제품 보증서를 제시하지 않으시거나, 영수증 첨부가 없는 경우.
- 사용상의 부주의 및 임의 수리나 개조로 인한 고장 및 손상.
- 구입 후의 수송, 이동, 낙하 등으로 인한 고장 및 손상.
- 화재, 지진, 수해, 낙뢰, 그 외의 천재지변이나 이상 전압에 의한 고장 및 손상.
- 소모 또는 마모 부품의 교환 등.

## 제품 사양

품명/품번	iroha temari MIZU KAZÉ HANA HMT-01 HMT-02 HMT-03
외형 크기/무게	61×61×71mm / 약 134g (캡 포함)
가동 시간	약 90분 (최고출력 시)
충전시간	약 120분
규정 전압	DC 5V, 1A
전용 USB 케이블	0.7m (마그넷 충전단자 - USB A커넥터)
재질	본체 : 실리콘, ABS, PC, 리튬이온폴리머전지 캡 : ABS 전용 USB 케이블 : PVC
생산국	중국

한국어 87-88

## 제품 보증서

이름	
주소	
전화번호	
보증 기간	1년
구입일	
판매점 (점포명, 주소, 전화번호) - 영수증 첨부	

수리·제품에 관한 문의 : <https://iroha-tenga.com/kr/contact/>



전기용품 및 생활용품 안전관리법에 의한 표시사항  
방송통신기자재등의 적합성평가에 의한 표시사항

상호 또는 성명	주식회사 텡가코리아 (TENGA KOREA, Inc.)	안전확인신고번호	YU10251-18001
기자재명칭	iroha temari	적합등록필증번호	R-R-TGk-HMT-01
기본모델명	HMT-01	제조년월	별도 표기
파생모델명	HMT-02, HMT-03	제조사/제조국가	TENGA Co., Ltd. 일본, 중국
정격	DC 5V, 1A		

한국어 89-90