

Tenga Puffy

取り扱い説明書
— User manual —

ラインアップ



Latte Brown

滑らかなウェーブが絡みつく、
極上のとろっふわ快感。



Mint Green

柔らかなビーズが揺れうごく、
極上のぷるっふわ快感。



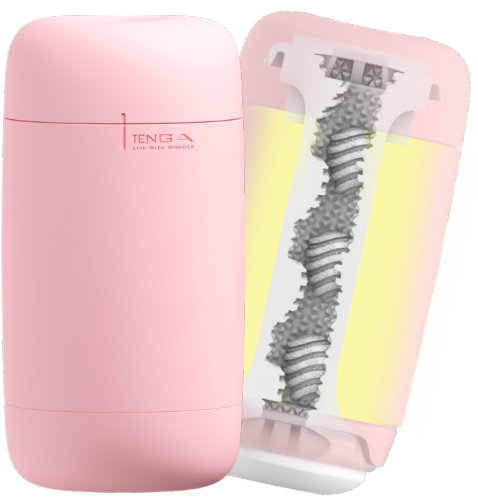
Sugar White

細やかなエッジが撫であげる、
極上のなでっふわ快感。



Custard Yellow

織り重なるリブが絡みつく、
極上のねとっふわ快感。

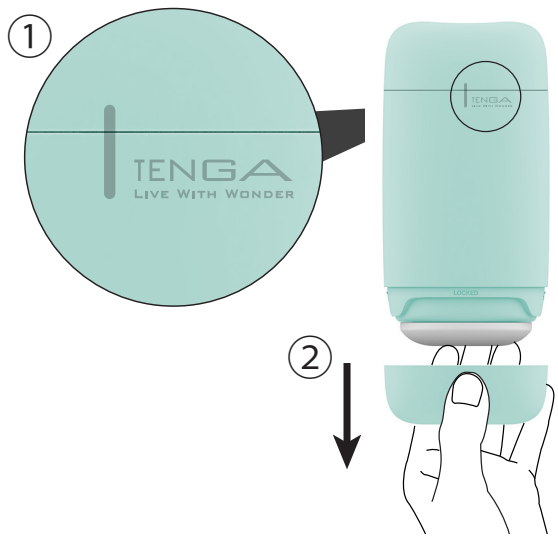


Strawberry Pink

つぶつぶボールをかき分ける、
極上のむにっふわ快感。

製品内容

使用方法



- ①はじめに洗淨口キャップと本体のマークがピッタリ合っているか、しっかりはめ込まれているかを確認してください。
- ②図のように挿入口キャップの正面中央を掴みながら外してください。

使用方法



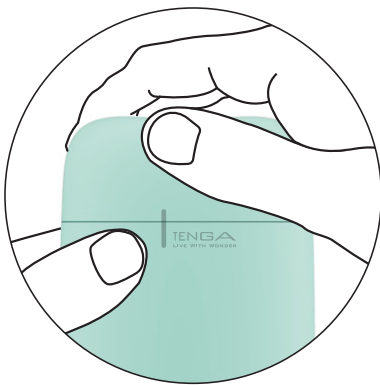
- ③ローションをゲル内部と、挿入口の周りに塗布します。



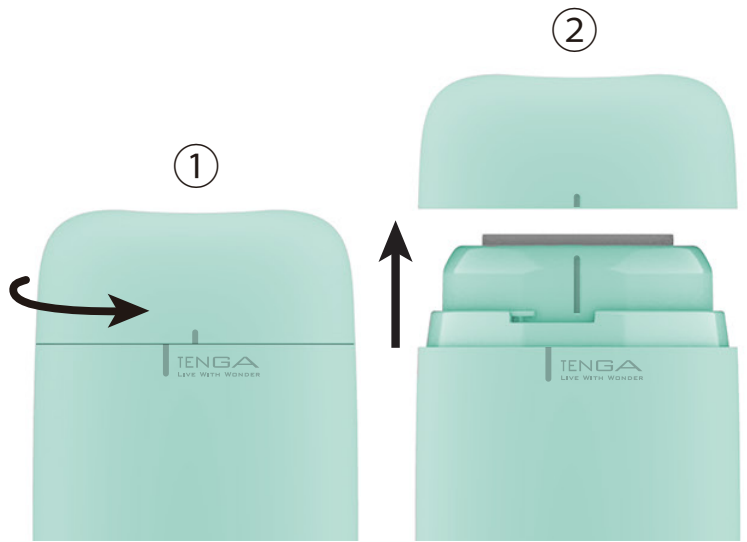
- ④ローションをなじませながら挿入してください。本製品は常温でご使用いただく方が本来のふわふわ感をお楽しみいただけます。
(推奨温度 20℃～25℃)

△使用中は洗淨口キャップを開けないでください。ローションが漏れ出す恐れがあります。

洗淨方法



TENGAロゴのある硬いフレーム部分を掴んで回してください。



- ①本体と洗淨口キャップを掴んで、洗淨口キャップを矢印の方向に回転させます。
- ②そのまま持ち上げ、キャップを外します。

洗淨方法

△洗淨時は必ず洗淨口キャップを外してください。洗淨口キャップをはめたまま洗淨すると、構造の内部に水が入り、カビの原因となります。



- ③水またはぬるま湯、石鹸等で、本体およびキャップを洗います。本体は内部までしっかり洗淨してください。

△本製品のゲルは取り外しできません。ゲルを強く引っ張らないでください。亀裂が入ったり、破損する恐れがあります。

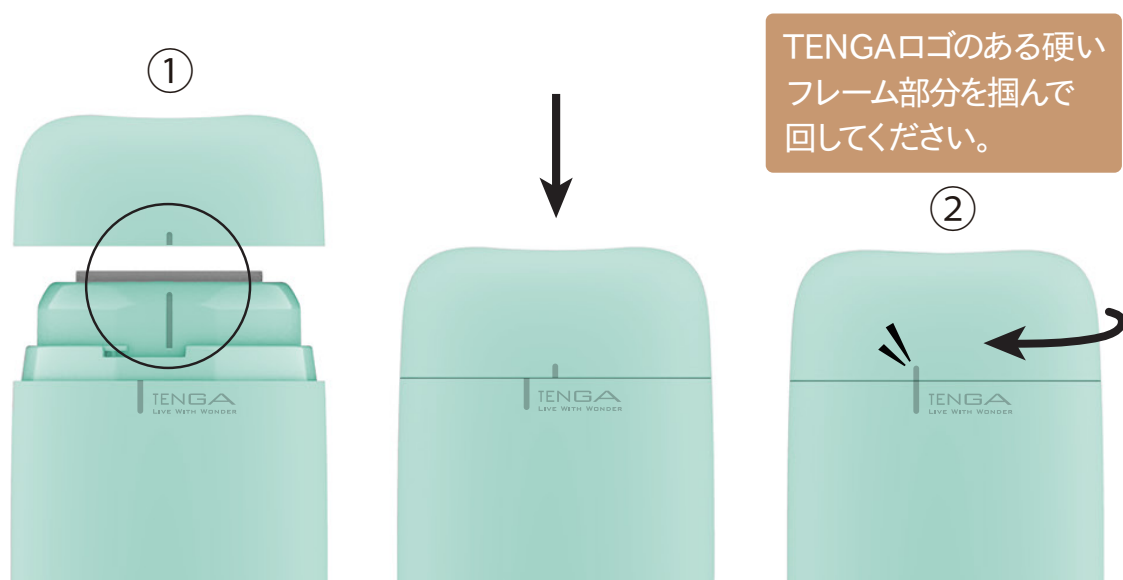
乾燥方法



①タオルなどで水気をよく拭き取ります。図のように本体の「DRYING」マークと、挿入口キャップ内側のマークを合わせた状態で乾燥させてください。

②洗浄口キャップは本体から外したまま、風通しの良い場所でしっかりと乾燥させます。

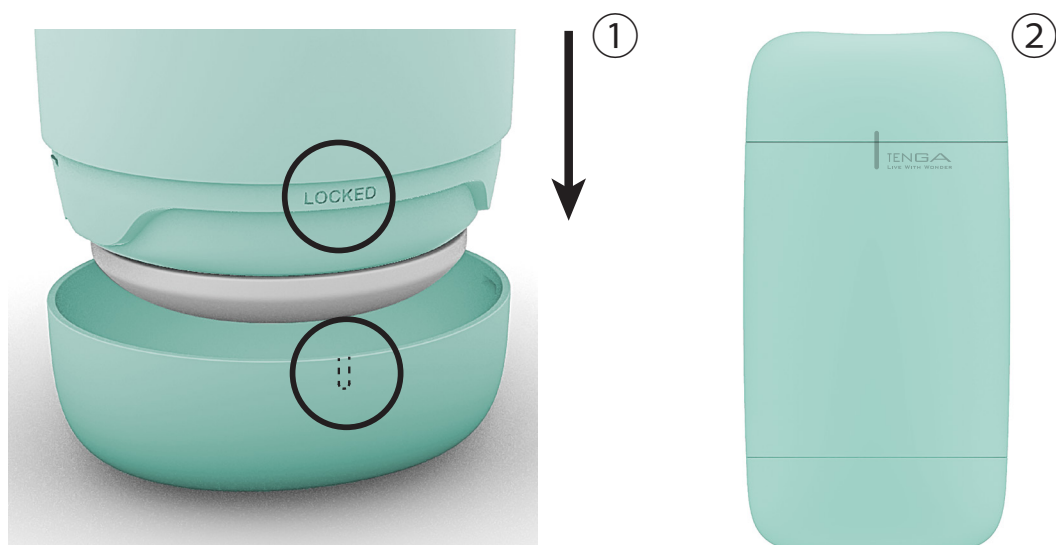
保管方法



①洗浄口キャップを図の位置に合わせます。

②矢印の方向に回し、洗浄口キャップのマークを本体のマークと合わせて、ロックしてください。

保管方法



①挿入口キャップ内側のマークと、本体の「LOCKED」マークの位置を合わせ、カチッと音がするまで押し込み、蓋をします。

②直射日光や高温多湿の場所を避けて保管してください。

使用上の警告・注意

●本製品を用途以外の目的で使用しないでください。●誤飲による事故やトラブルを防ぐために、乳幼児やペットの手の届く範囲で保管をしないでください。●肌に異常がある場合、または使用中に身体に異常を感じた場合は、使用しないでください。●事故やトラブルを防ぐために、破損した製品は使用しないでください。分解や修理、改造をしないでください。●製品に40°C以上の熱を加えないでください。●高温多湿・直射日光を避けて保管してください。●性感染症を防ぐため、本製品を不特定多数の人と共有しないでください。●使用中、ローションが垂れる恐れがあります。汚れてもよい場所でご使用ください。●使用後はぬるま湯、または石鹸等で洗浄し、よく乾燥させてから保管してください。●お手入れの際は溶剤を含む薬品を使用しないでください。●つけ置き洗い、熱湯での洗浄はしないでください。

●製品名：テンガ パフィー

●材質：エラストマー / シリコンゴム / PC / ABS / ウレタン / POM

●外径寸法 / 質量：W87×D85×H165mm / 約350g

【お問い合わせ】

TENGA お客様相談センター 0120-0721-38

※受付時間 10:00～19:00（土・日・祝日を除く）

特許出願中・意匠登録済 MADE IN JAPAN

製造元・販売元：株式会社TENGA

www.tenga.co.jp

[PUF00NNP07-11]